

QUIZ CACCIATORI

Gestione del test di abilitazione

Redatto da	Andrea Giacobbe	Istruttore Sistemi Informativi e Tecnologie
Approvato da	Paolo Bragagni	P.O. Assistenza Sistemi Informativi Trasversali
Versione	1.0	
Data emissione	13/10/2023	

Introduzione

L'applicazione web permette la gestione dell'esame da cacciatore ed è disponibile per tutte le sedi regionali che ne hanno bisogno.

Sono stati previsti due profili applicativi :

- **Ufficio caccia di Firenze** – generazione test d'esame e correttore, gestione archivi, abilitazioni utenze
- **Uffici caccia provinciali** (uno per PV) – generazione test d'esame e correttore, consultazione archivi

Per tutti gli uffici l'accesso al test d'esame e al correttore è limitato al proprio.

Le opzioni del menu prevedono:

- Esami
- Domande
- Categorie
- Utenti

Si consiglia di verificare che le tabelle **Domande** e **Categorie** soddisfino i requisiti per una corretta generazione del test d'esame da cacciatore. In caso di necessità di apportare qualche modifica ai suddetti dati occorre segnalarlo all'*Ufficio caccia di Firenze* o in alternativa scrivere all'assistenza tecnica.

I dati possono essere **esportati** nei tre formati principali: **xls, csv e pdf**.

Esame e correttore possono essere esportati solo in **PDF**.

Accesso

Si accede al programma dal seguente indirizzo : <https://quizcaccia.ac20.regione.toscana.it>

Autenticazione

Si può effettuare l'autenticazione, previa registrazione, sia con **CNS/tesserino regionale** sia con **SPID**

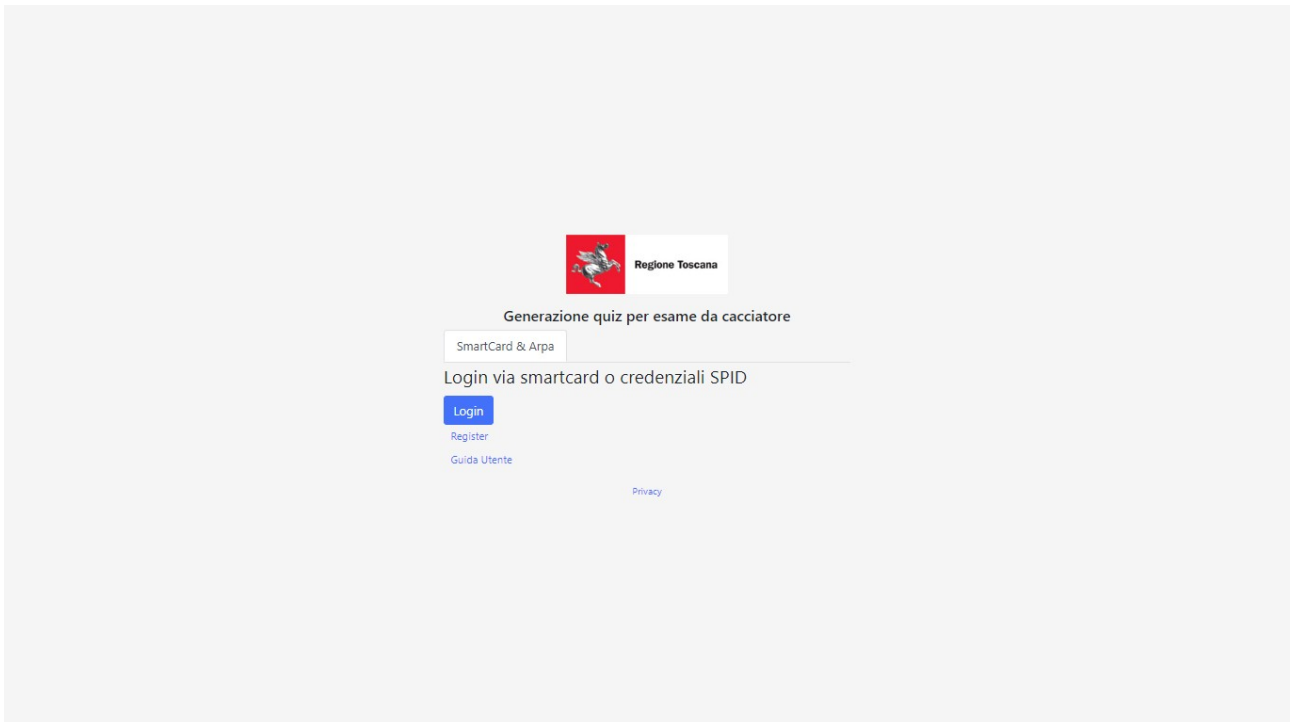


Fig. 1

Per coloro che non sono ancora registrati occorre cliccare sulla voce **Register**

Al termine della registrazione l'utenza dovrà essere attivata ad opera dell'ufficio caccia di Firenze che assegnerà il corretto profilo per cui si consiglia di concordare l'operazione.

Si consiglia di effettuare la registrazione con il tesserino regionale già inserito nel lettore

The image shows a web browser window with the following elements:

- Browser tab: Users
- Address bar: quizcaccia.ac20.regione.toscana.it/production/Users/register?state=6fac6e6eb8&session_state=dad8d552-5b18-4662-a3a7-58727ab180ff&code=d...
- Page content:
 - Logo: Regione Toscana (with a red shield icon)
 - Section title: **Registrazione nuovo utente**
 - Label: Utente (es: dg11915)
 - Input field: [Empty text box]
 - Label: Password (almeno 7 caratteri)
 - Input field: [Empty text box]
 - Label: Email
 - Input field: [Empty text box]
 - Label: Codice Fiscale
 - Input field: [Empty text box]
 - Button: REGISTRA UTENTE
- Taskbar (Windows): Shows various application icons and system tray information (10:06, 13/10/2023).

Fig. 2

Pagina iniziale

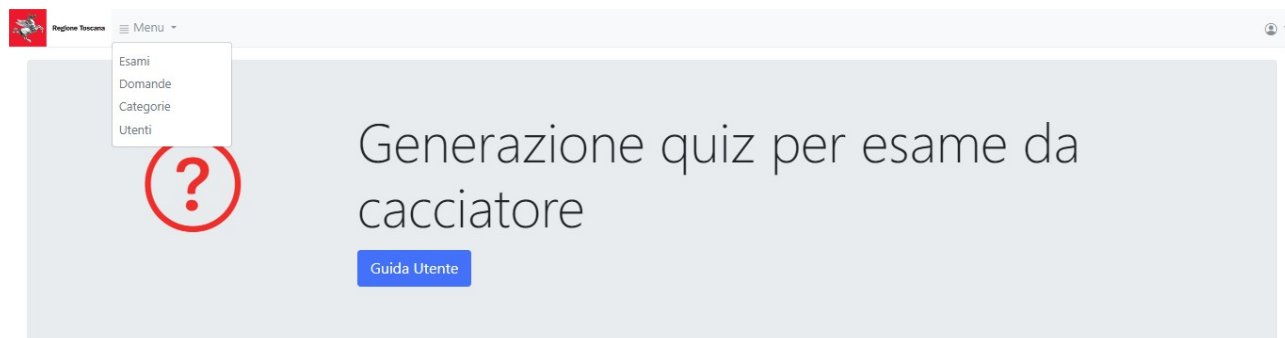


Fig. 3

Tabelle Domande

Regione Toscana Menu

Domande

Esporta

- Esporta in xls
- Esporta in csv
- Esporta in pdf

Cerca Pulisci

Id Risposta A Risposta B Risposta C Risposta Esatta

Categoria
scegli





































Azioni	Id	Quesito	Risposta A	Risposta B	Risposta C	Risposta Esatta	Categoria
  	140	Quale è la differenza morfologica fra il Coniglio selvatico e la Lepre?	Il Coniglio selvatico ha zampe più lunghe, coda più grossa e cranio più pesante	Nel Coniglio selvatico le zampe anteriori sono più grosse e lunghe; inoltre il pelo è più chiaro e folto	Nella Lepre le orecchie e le zampe posteriori sono più lunghe e il cranio più grosso; il colore nella Lepre è marrone giallastro mentre nel Coniglio selvatico è grigio		Zoologia
  	2	Chi rilascia il tesserino regionale per l'esercizio della caccia?	L'Associazione venatoria di appartenenza	Il Comune di residenza	La Provincia di residenza		Legislazione
  	3	Per andare a caccia è obbligatorio essere assicurati per la responsabilità civile verso terzi?	Sì	No, è facoltativo	Sì, solo per determinate forme di caccia		Legislazione
  	4	Da chi è rilasciata l'autorizzazione per l'appostamento fisso?	Dal Presidente della Provincia	Dalla associazione venatoria di appartenenza	Dalla Regione		Legislazione
  	6	Da chi viene rilasciato il porto d'armi per uso caccia?	Dal Questore	Dal Sindaco	Dalla Provincia		Legislazione
  	7	Gli appostamenti temporanei sono soggetti ad autorizzazione annuale da parte della Regione?	Sì, sono equiparati agli appostamenti fissi	No	Non sono consentiti		Legislazione
  	8	L'autorizzazione rilasciata dalla Regione per la costituzione di un appostamento fisso deve essere confermata ogni anno?	No, non deve essere confermata	Sì, entro il 28 febbraio previo pagamento della tassa di concessione regionale, e inviandola alla Regione	Sì, entro il 30 giugno previo pagamento della tassa di concessione regionale		Legislazione
  	9	Qual è l'ente che approva il calendario venatorio?	La Regione	Il Comune	L'Ambito Territoriale di Caccia (A.T.C.)		Legislazione
  	10	A che cosa serve il tesserino regionale per l'esercizio		Per segnare le giornate di caccia e le altre			

Fig. 4

Tabella Categorie

Regioni Toscana Menu

Categorie + Esporta

Cerca Pulisci

Azioni	Id	Title	Nr Domande Da Estrarre
	4	Tutela dell'ambiente	4
	3	Armi	4
	6	Cinghiale	3
	2	Zoologia	5
	5	Pronto Soccorso	3
	1	Legislazione	6

< Previous Next >

Page 1 of 1, showing 6 record(s) out of 6 total

Regioni Toscana - Generazione quiz per esame da cacciatore - Privacy

Fig. 5

Il numero di domande da estrarre per esame deve essere esattamente 25 per cui la distribuzione può variare ma il totale dovrà essere sempre quello.

Esame

Si può generare solo un esame alla volta, ogni volta i quesiti verranno azzerati ed estratti scegliendoli casualmente dalle domande a disposizione e rispettando la composizione per categoria.

Con il pulsante **+** si crea l'esame

The screenshot shows a web application interface for creating a hunter exam. At the top left, there is a logo for 'Regione Toscana' and a 'Menu' dropdown. The main heading is 'Esame da cacciatore', followed by a green '+' button and an 'Esporta PDF' button. Below this is a table with columns: 'Azioni', 'id', 'data', 'ora', 'Crea esame', 'nr quesiti per pagina', and 'Competenza'. The 'Crea esame' column contains a 'pde' button. At the bottom, there is a footer with the URL 'localhost/caccia-quiz/esami/add', the text 'Regione Toscana - Generazione quiz per esame da cacciatore - Privacy', and a small red logo on the right.

Fig. 6

Per ogni esame indicare il *nr di schede da generare, data e ora della prova, nr quesiti per pagina*

Regione Toscana Menu

Aggiungi Esame

Data
31/10/2023

Ora
10:00:00

Nr Schede*
5

Nr Quesiti Per Pagina
15

Salva

Fig. 7

Regione Toscana Menu

Esame da cacciatore

Esporta PDF



Azioni	id	data	ora	nr schede	nr quesiti per pagina	Competenza
 	35	31/10/23	10:00	5	15	Ufficio_Caccia_Firenze

Fig. 8

una volta creato l'esame è possibile lanciare la generazione dei quesiti dal menu **Esporta PDF** con l'opzione **Genera quiz**

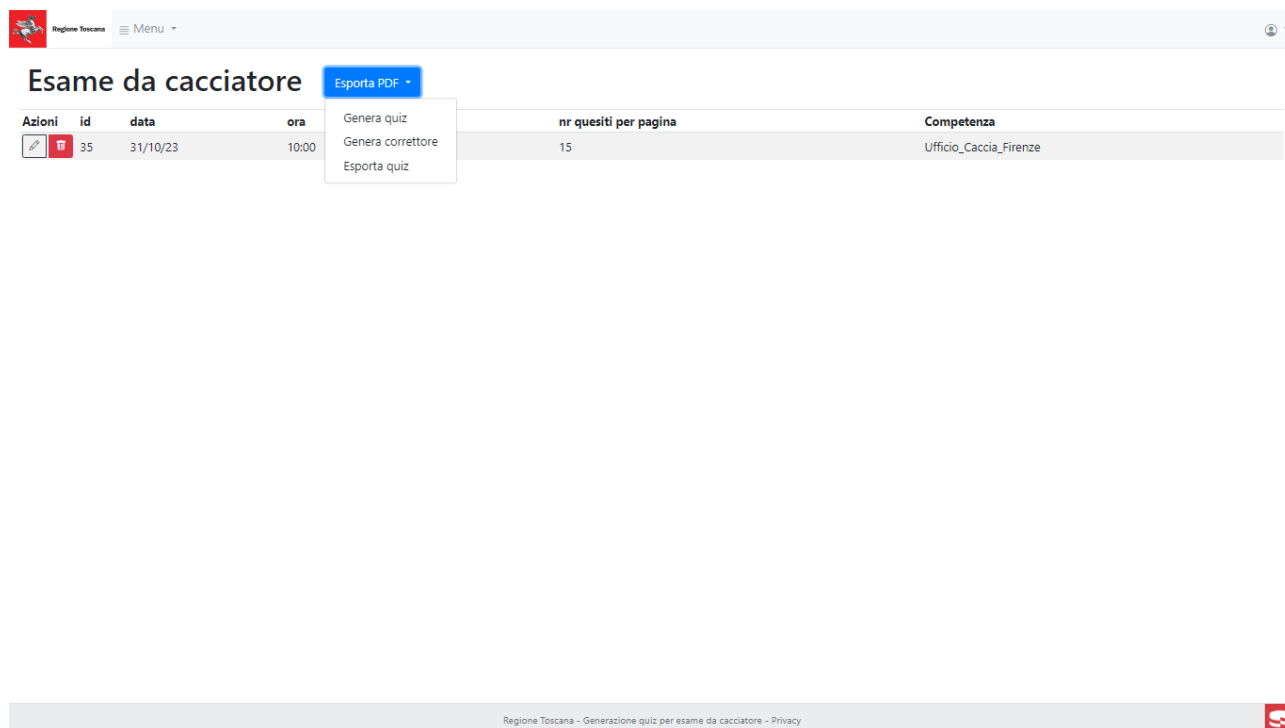


Fig. 9

al termine dell'elaborazione verranno visualizzate le schede in formato PDF

Per effetto della variabilità della lunghezza dei quesiti e delle risposte occorre verificare che il prospetto non riporti uno o più quesiti a cavallo di due pagine. In questi casi occorre fare un altro tentativo rieseguendo *generazione quiz* oppure modificando il *numero domande per pagina* associato all'esame e ripetendo sempre la generazione.

Una volta generati i quiz per l'esame corrente è possibile effettuare la generazione del correttore cliccando sull'opzione **Genera correttore**

Eventuali altre ristampe dell'esame corrente possono essere effettuate sempre dal menu Esporta PDF con la voce **Esporta quiz**.

Per l'*esame successivo* è possibile o modificare l'esame corrente tramite il pulsante della *matita* oppure cancellare l'esame tramite il pulsante del cestino e ricrearlo.

In entrambi i casi occorrerà effettuare la generazione quiz per avere un nuovo esame completo.

Utenti

La funzione permette la gestione delle utenze.

Id	Username	Password	Codice Fiscale	Email	Role	Created	Modified	Azioni
3	merli	\$2y\$10\$w5tekb31Z/TAQLcOuDOPeFXNZ5ZLNQ8uPhagsneFdf4QJ/E8C2fEq		federico.merli@regione.toscana.it	9	25/09/23, 10:13	11/10/23, 10:31	Mostra Modifica Rimuovi
2	GIACOBBE_1695636783	\$2y\$10\$B7o1lO0PIrNkFgN8s7/hKekgDxOxt4M.gpeoxnT7pQ1h9c7BqIU72		andrea.giacobbe@regione.toscana.it	9	25/09/23, 10:13	12/10/23, 06:46	Mostra Modifica Rimuovi
5	utente_1683206964	\$2y\$10\$d9t/Qi8Q5neN2yRhapmj.WErfGDgkZQf.AU0X9LvPnRjQ9Tl4z3W		utente_1683206964@regione.toscana.it	6	13/10/23, 09:09	13/10/23, 09:09	Mostra Modifica Rimuovi

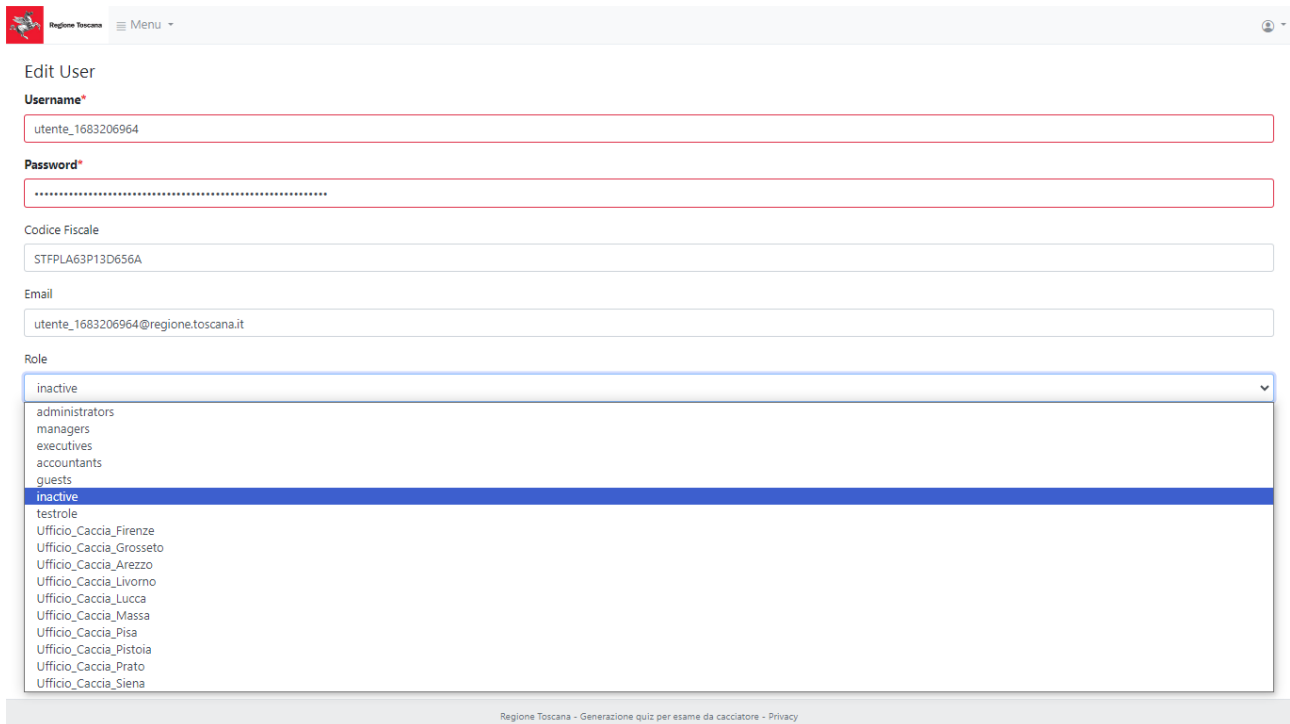
< Previous Next >

Page 1 of 1, showing 3 record(s) out of 3 total

Fig. 10

Il ruolo **codice 6** è riservato agli utenti che si sono registrati ma che non sono ancora attivi.

Per attivare l'utente il gestore deve cliccare sul pulsante *modifica* posto a latere e una volta entrato nella scheda assegnare l'*Ufficio Caccia di competenza*



Regione Toscana Menu

Edit User

Username*
utente_1683206964

Password*
.....

Codice Fiscale
STFPLA63P13D656A

Email
utente_1683206964@regione.toscana.it

Role

- inactive
- administrators
- managers
- executives
- accountants
- guests
- inactive
- testrole
- Ufficio_Caccia_Firenze
- Ufficio_Caccia_Grosseto
- Ufficio_Caccia_Arezzo
- Ufficio_Caccia_Livorno
- Ufficio_Caccia_Lucca
- Ufficio_Caccia_Massa
- Ufficio_Caccia_Pisa
- Ufficio_Caccia_Pistoia
- Ufficio_Caccia_Prato
- Ufficio_Caccia_Siena

Regione Toscana - Generazione quiz per esame da cacciatore - Privacy

Fig. 11

Contatti

Ufficio cacca di Firenze federico.merli@regione.toscana.it

Assistenza tecnica andrea.giacobbe@regione.toscana.it teamac20@regione.toscana.it